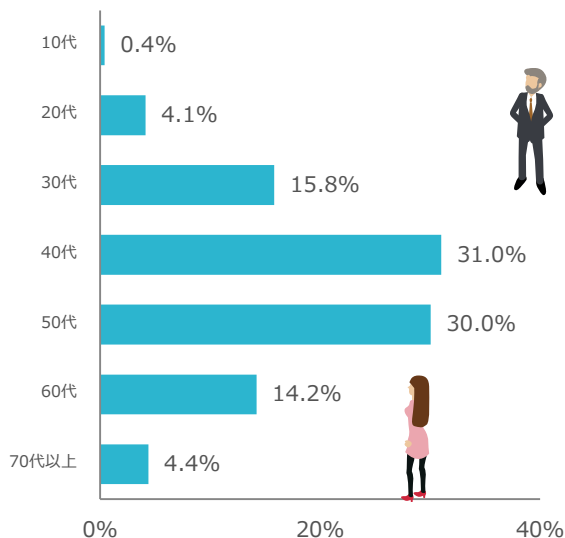


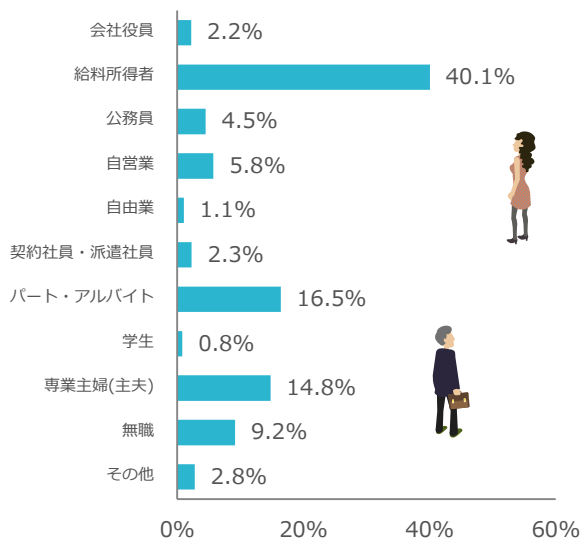
# 6,506,364人



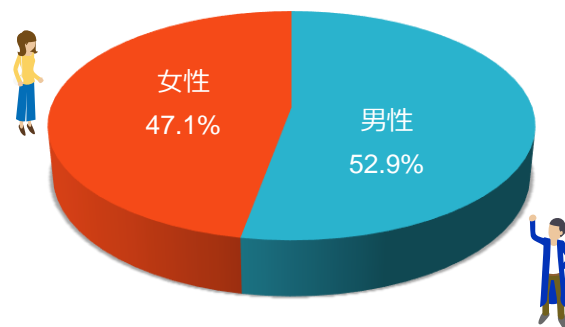
### 年代



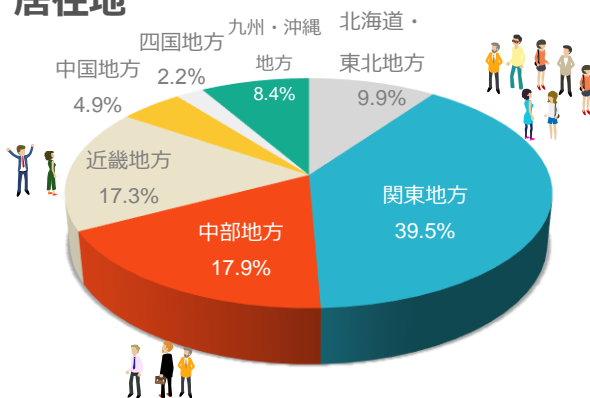
### 職業



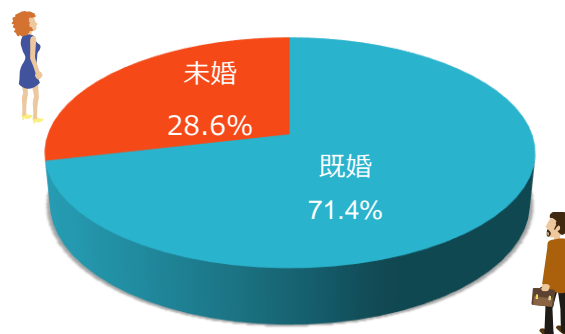
### 性別



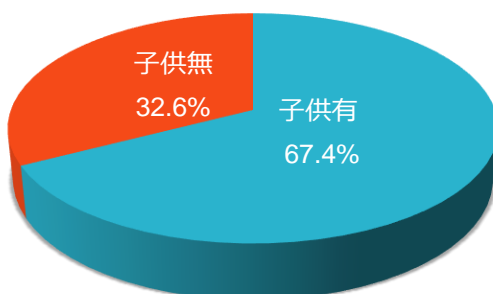
### 居住地



### 未既婚



### 子供の有無



### 有効モニタの属性構成データ

#### 年代

10代	0.4%
20代	4.1%
30代	15.8%
40代	31.0%
50代	30.0%
60代	14.2%
70代以上	4.4%

#### 職業

会社役員	2.2%
給料所得者	40.1%
公務員	4.5%
自営業	5.8%
自由業	1.1%
契約社員・派遣社員	2.3%
パート・アルバイト	16.5%
学生	0.8%
専業主婦(主夫)	14.8%
無職	9.2%
その他	2.8%

#### 未既婚

既婚	71.4%
未婚	28.6%

#### 子供の有無

子供有	67.4%
子供無	32.6%

#### 性別

男性	52.9%
女性	47.1%

#### 居住地

北海道・東北地方	9.9%
関東地方	39.5%
中部地方	17.9%
近畿地方	17.3%
中国地方	4.9%
四国地方	2.2%
九州・沖縄地方	8.4%

N=114,344  
2018年8月1日現在



### 性年齢別モニター構成比



	10代	20代	30代	40代	50代	60代	70代以上	合計
男性	0.2%	1.2%	5.4%	15.0%	17.9%	9.8%	3.3%	52.9%
女性	0.2%	3.0%	10.5%	16.0%	12.1%	4.4%	1.0%	47.1%
合計	0.4%	4.1%	15.8%	31.0%	30.0%	14.2%	4.4%	100.0%

### 職業別モニター構成比



	公務員	給料所得者	会社役員	契約社員 派遣社員	自営業	自由業	専業主婦 (主夫)	パート アルバイト	学生	無職	その他	合計
10代	0.0%	0.1%	0.0%	0.0%	0.0%	0.0%	0.0%	0.0%	0.1%	0.0%	0.0%	0.4%
20代	0.1%	1.3%	0.0%	0.1%	0.1%	0.0%	0.7%	0.7%	0.6%	0.3%	0.1%	4.1%
30代	0.7%	6.4%	0.1%	0.4%	0.4%	0.1%	3.5%	2.9%	0.1%	0.8%	0.4%	15.8%
40代	1.3%	14.3%	0.4%	0.7%	1.5%	0.3%	4.4%	5.9%	0.0%	1.3%	0.8%	31.0%
50代	1.8%	13.8%	0.9%	0.5%	2.2%	0.4%	3.5%	4.8%	0.0%	1.3%	0.9%	30.0%
60代	0.6%	3.8%	0.6%	0.5%	1.3%	0.2%	2.0%	1.7%	0.0%	2.9%	0.5%	14.2%
70代以上	0.0%	0.2%	0.1%	0.1%	0.3%	0.0%	0.7%	0.3%	0.0%	2.6%	0.2%	4.4%
合計	4.5%	40.1%	2.2%	2.3%	5.8%	1.1%	14.8%	16.5%	0.8%	9.2%	2.8%	100.0%

### 未既婚別モニター構成比



	既婚		未婚		合計
	子供有	子供無	子供有	子供無	
10代	0.2%	0.0%	0.1%	0.1%	0.4%
20代	1.4%	0.2%	0.3%	2.2%	4.1%
30代	9.0%	1.2%	1.1%	4.4%	15.8%
40代	18.9%	2.6%	3.1%	6.4%	31.0%
50代	19.2%	3.3%	3.1%	4.5%	30.0%
60代	7.9%	3.6%	1.1%	1.6%	14.2%
70代以上	1.6%	2.1%	0.2%	0.4%	4.4%
合計	58.3%	13.0%	9.0%	19.6%	100.0%

※未婚=離別・死別含む

### スペシャルパネル項目

データ取得：2016年 12月 - 2017年 1月

#### ビジネス

- 職業の業種
- 職業の職種
- 現在の役職
- 企業・団体の従業員数
- 企業・団体の売上高
- オフィス機器購入・人材採用への関与度



#### 最寄路線

- 最寄駅の路線 首都圏（一都四県）
- 最寄駅の路線 関西圏（二府四県）

#### 住宅

- 住まいの住宅の形態
- 築年数
- 所有している住宅の設備
- 建て替えや建増し、リフォーム経験
- リフォーム箇所
- 世帯同居人数
- 同居家族構成

#### ライフスタイル

- 喫煙状況
- 化粧品利用状況
- 化粧品購入場所
- 化粧品購入価格
- コンタクトレンズとメガネの使用有無
- 旅行



### スペシャルパネル項目

データ取得：2016年 12月 - 2017年 1月

#### 金融

- 現在利用している銀行
- 最も利用している銀行
- 現在利用している証券会社
- 最も利用している証券会社
- 契約している保険の種類
- 世帯での保有資産額
- 自身名義での保有資産額
- 所有しているクレジットカード



#### 自動車・バイク

- 普通自動車免許保有有無
- 自家用車の保有台数
- 自家用車のメーカー・ブランド
- 自家用車の車種
- 自家用車の購入関与度
- 保有バイクメーカー



#### 市区町村

- 現在の居住地

#### 疾患

- 疾患・障害・疾病の治療・受診経験

#### ペット

- 飼っているペットの種類

