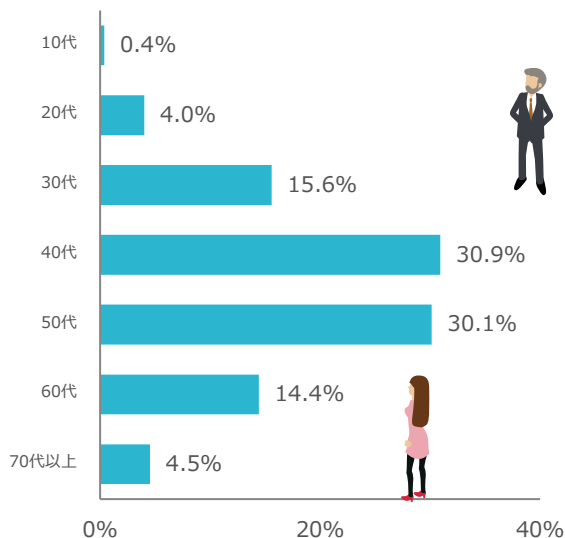


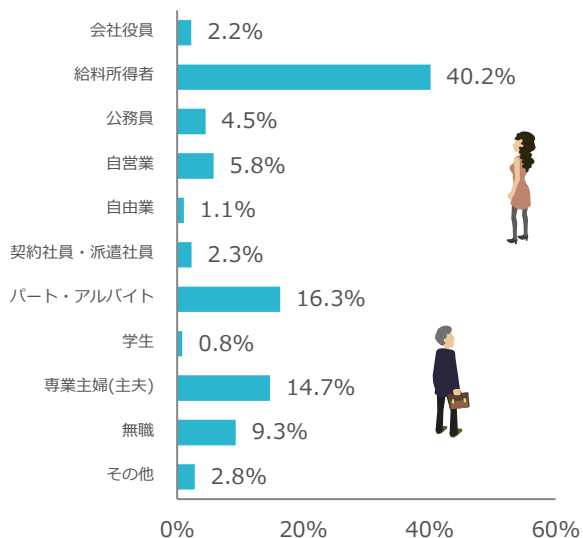
# 18,607,684人



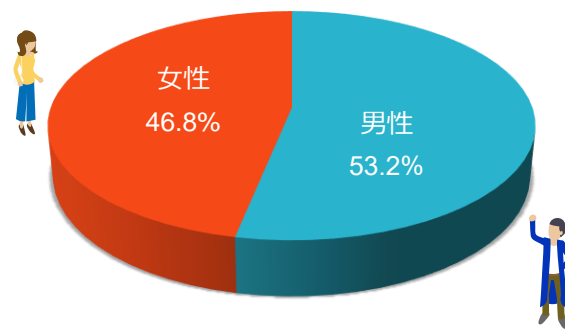
### 年代



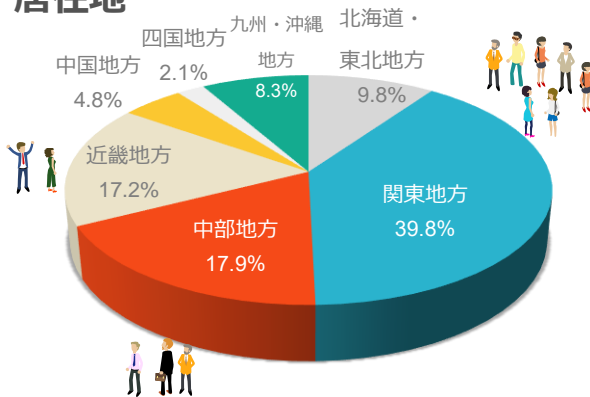
### 職業



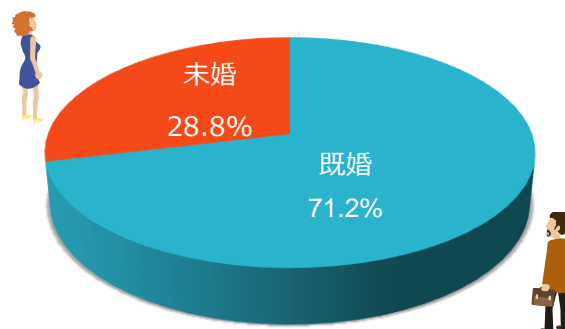
### 性別



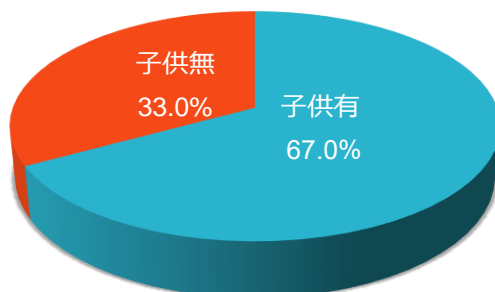
### 居住地



### 未既婚



### 子供の有無



### 有効モニタの属性構成データ

#### 年代

10代	7.8%
20代	20.3%
30代	20.6%
40代	21.0%
50代	18.5%
60代	8.3%
70代以上	3.4%

#### 職業

会社役員	1.9%
給料所得者	41.2%
公務員	5.0%
自営業	4.1%
自由業	1.4%
パート・アルバイト	15.8%
学生	11.7%
専業主婦(主夫)	9.8%
無職	6.3%
その他	2.9%

#### 未既婚

既婚	54.1%
未婚	45.9%

#### 子供の有無

子供有	50.1%
子供無	49.9%

#### 性別

男性	43.4%
女性	56.6%

#### 居住地

北海道・東北地方	10.9%
関東地方	36.7%
中部地方	16.1%
近畿地方	18.6%
中国地方	5.2%
四国地方	2.3%
九州・沖縄地方	10.2%

N=3,195,013

2021年12月24日現在



### 性年齢別モニター構成比



	10代	20代	30代	40代	50代	60代	70代以上	合計
男性	3.1%	5.8%	6.8%	9.4%	10.1%	5.6%	2.6%	43.4%
女性	4.8%	14.5%	13.8%	11.6%	8.4%	2.7%	0.8%	56.6%
合計	7.8%	20.3%	20.6%	21.0%	18.5%	8.3%	3.4%	100.0%

### 職業別モニター構成比



	公務員	給料所得者	会社役員	自営業	自由業	専業主婦(主夫)	パート アルバイト	学生	無職	その他	合計
10代	0.2%	0.3%	0.1%	0.0%	0.0%	0.0%	0.2%	6.7%	0.2%	0.1%	7.8%
20代	1.3%	8.3%	0.2%	0.3%	0.2%	1.2%	2.7%	4.8%	0.8%	0.6%	20.3%
30代	1.2%	10.2%	0.2%	0.6%	0.3%	3.0%	3.7%	0.1%	0.7%	0.5%	20.6%
40代	0.9%	10.4%	0.4%	1.0%	0.3%	2.3%	4.2%	0.1%	0.8%	0.6%	21.0%
50代	1.0%	9.0%	0.5%	1.2%	0.3%	1.8%	3.4%	0.1%	0.8%	0.6%	18.5%
60代	0.4%	2.8%	0.4%	0.7%	0.2%	1.0%	1.3%	0.0%	1.3%	0.3%	8.3%
70代以上	0.1%	0.3%	0.1%	0.2%	0.1%	0.4%	0.4%	0.0%	1.8%	0.1%	3.4%
合計	5.0%	41.2%	1.9%	4.1%	1.4%	9.8%	15.8%	11.7%	6.3%	2.9%	100.0%

### 未既婚別モニター構成比



	既婚		未婚		合計
	子供有	子供無	子供有	子供無	
10代	0.2%	0.2%	0.2%	7.3%	7.8%
20代	2.9%	1.8%	0.6%	15.1%	20.3%
30代	9.4%	3.0%	1.1%	7.2%	20.6%
40代	11.2%	2.0%	1.7%	3.6%	21.0%
50代	11.2%	2.0%	1.7%	3.6%	18.5%
60代	6.0%	0.8%	0.6%	1.0%	8.3%
70代以上	2.7%	0.3%	0.2%	0.3%	3.4%
合計	43.9%	10.2%	6.2%	39.8%	100.0%

※未婚＝離別・死別含む

### スペシャルパネル項目

データ取得：2021年 7月 - 2021年 8月

#### ビジネス

- 職業の業種
- 職業の職種
- 現在の役職
- 企業・団体の従業員数
- 個人年収
- 世帯年収



#### 家族

- 子供の人数
- 子供の年齢（第1～6子）
- 子供の学齢（第1～6子）
- 同居家族
- ペット
- 住居形態

#### 疾患・介護

- 本人の疾患（現在）
- 家族の疾患（現在）
- 本人の疾患（過去）
- 家族の疾患（過去）
- 介護状況

#### 交通

- 運転免許
- 運転の頻度
- 自家用車保有台数
- 利用沿線（一都三県）



### スペシャルパネル項目

データ取得：2021年 7月 - 2021年 8月

#### 携帯・SNS・新聞

- 携帯種類
- 携帯キャリア
- 利用SNS
- 購読新聞の種類



#### 嗜好品

- パチンコ頻度
- パチスロ頻度
- タバコの本数
- タバコの種類
- アルコール飲料



#### ファイナンス

- 口座保有銀行
- 保険
- 生命保険
- 損害保険
- 保有資産総額
- 保有資産種類

#### 居住地域

- 都道府県
- 市区町村

