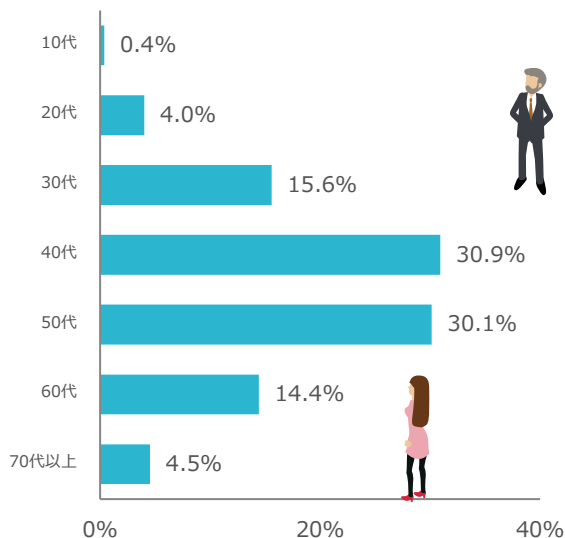


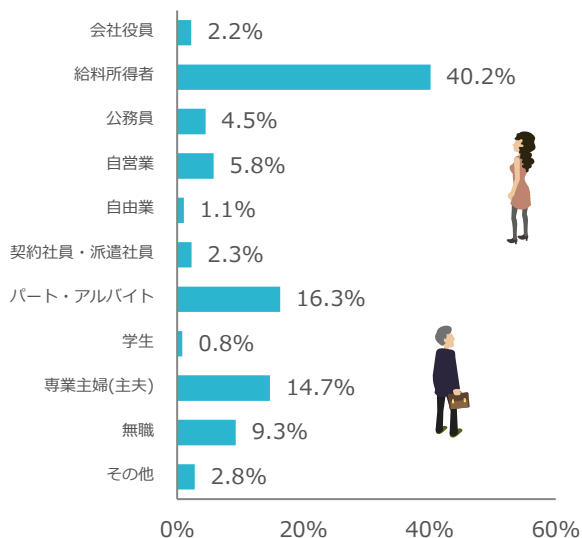
# 20,288,285人



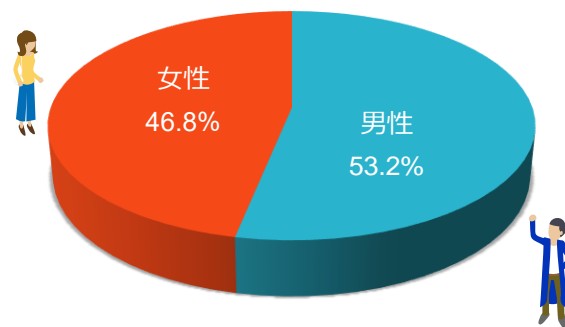
### 年代



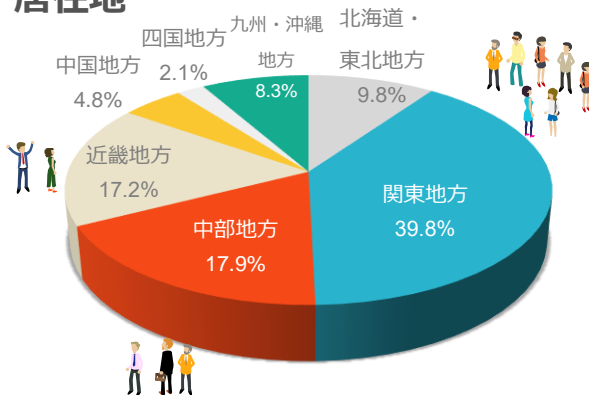
### 職業



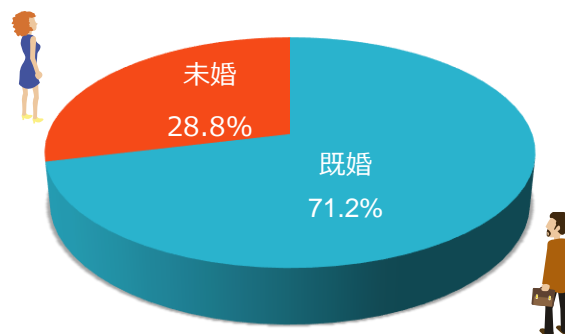
### 性別



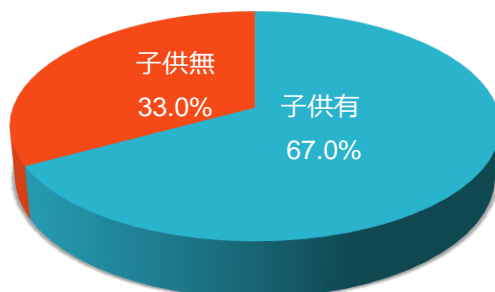
### 居住地



### 未既婚



### 子供の有無



### 有効モニタの属性構成データ

#### 年代

10代	0.4%
20代	4.0%
30代	15.6%
40代	30.9%
50代	30.1%
60代	14.4%
70代以上	4.5%

#### 職業

会社役員	2.2%
給料所得者	40.2%
公務員	4.5%
自営業	5.8%
自由業	1.1%
契約社員・派遣社員	2.3%
パート・アルバイト	16.3%
学生	0.8%
専業主婦(主夫)	14.7%
無職	9.3%
その他	2.8%

#### 未既婚

既婚	71.2%
未婚	28.8%

#### 子供の有無

子供有	67.0%
子供無	33.0%

#### 性別

男性	53.2%
女性	46.8%

#### 居住地

北海道・東北地方	9.8%
関東地方	39.8%
中部地方	17.9%
近畿地方	17.2%
中国地方	4.8%
四国地方	2.1%
九州・沖縄地方	8.3%

N=109,249

2018年9月1日現在



### 性年齢別モニター構成比



	10代	20代	30代	40代	50代	60代	70代以上	合計
男性	0.2%	1.1%	5.3%	15.0%	18.1%	10.1%	3.5%	53.2%
女性	0.2%	2.9%	10.3%	15.9%	12.1%	4.4%	1.1%	46.8%
合計	0.4%	4.0%	15.6%	30.9%	30.1%	14.4%	4.5%	100.0%

### 職業別モニター構成比



	公務員	給料所得者	会社役員	契約社員 派遣社員	自営業	自由業	専業主婦 (主夫)	パート アルバイト	学生	無職	その他	合計
10代	0.0%	0.1%	0.0%	0.0%	0.0%	0.0%	0.0%	0.0%	0.1%	0.0%	0.0%	0.4%
20代	0.1%	1.3%	0.0%	0.1%	0.1%	0.0%	0.7%	0.7%	0.6%	0.3%	0.1%	4.0%
30代	0.7%	6.4%	0.1%	0.4%	0.4%	0.1%	3.4%	2.9%	0.1%	0.8%	0.4%	15.6%
40代	1.3%	14.3%	0.5%	0.7%	1.5%	0.3%	4.4%	5.9%	0.0%	1.4%	0.8%	30.9%
50代	1.8%	14.0%	0.9%	0.6%	2.2%	0.4%	3.4%	4.8%	0.0%	1.3%	0.9%	30.1%
60代	0.6%	3.9%	0.6%	0.5%	1.3%	0.2%	2.1%	1.7%	0.0%	2.9%	0.5%	14.4%
70代以上	0.0%	0.2%	0.1%	0.1%	0.3%	0.0%	0.7%	0.3%	0.0%	2.6%	0.2%	4.5%
合計	4.5%	40.2%	2.2%	2.3%	5.8%	1.1%	14.7%	16.3%	0.8%	9.3%	2.8%	100.0%

### 未既婚別モニター構成比



	既婚		未婚		合計
	子供有	子供無	子供有	子供無	
10代	0.2%	0.0%	0.1%	0.1%	0.4%
20代	1.3%	0.2%	0.3%	2.2%	4.0%
30代	8.8%	1.2%	1.1%	4.5%	15.6%
40代	18.8%	2.6%	3.1%	6.5%	30.9%
50代	19.2%	3.3%	3.1%	4.5%	30.1%
60代	8.0%	3.7%	1.1%	1.6%	14.4%
70代以上	1.7%	2.2%	0.3%	0.4%	4.5%
合計	58.0%	13.2%	9.0%	19.8%	100.0%

※未婚＝離別・死別含む

### スペシャルパネル項目

データ取得：2016年 12月 - 2017年 1月

#### ビジネス

- 職業の業種
- 職業の職種
- 現在の役職
- 企業・団体の従業員数
- 企業・団体の売上高
- オフィス機器購入・人材採用への関与度



#### 最寄路線

- 最寄駅の路線 首都圏（一都四県）
- 最寄駅の路線 関西圏（二府四県）

#### 住宅

- 住まいの住宅の形態
- 築年数
- 所有している住宅の設備
- 建て替えや建増し、リフォーム経験
- リフォーム箇所
- 世帯同居人数
- 同居家族構成

#### ライフスタイル

- 喫煙状況
- 化粧品利用状況
- 化粧品購入場所
- 化粧品購入価格
- コンタクトレンズとメガネの使用有無
- 旅行



### スペシャルパネル項目

データ取得：2016年 12月 - 2017年 1月

#### 金融

- 現在利用している銀行
- 最も利用している銀行
- 現在利用している証券会社
- 最も利用している証券会社
- 契約している保険の種類
- 世帯での保有資産額
- 自身名義での保有資産額
- 所有しているクレジットカード



#### 自動車・バイク

- 普通自動車免許保有有無
- 自家用車の保有台数
- 自家用車のメーカー・ブランド
- 自家用車の車種
- 自家用車の購入関与度
- 保有バイクメーカー



#### 市区町村

- 現在の居住地

#### 疾患

- 疾患・障害・疾病の治療・受診経験

#### ペット

- 飼っているペットの種類

